

HS LASUR

VENKOVNÍ OLEJOVÁ LAZURA NA DŘEVO



PNtech^o


emodrin.cz

Na Blahově 499, Litomyšlské Předměstí
Vysoké Mýto 566 01
Tel: +420 736 764 509
Email: info@emodrin.cz

www.emodrin.cz



2-VRSTVÝ OLEJOVÝ SYSTÉM DO EXTERIÉRU

HSLASUR je 2-vrstvý systém německé firmy PNtech pro všestranné exteriérové použití. Pro svou jednoduchost použití a vysoký stupeň ochrany je ideálním řešením pro kompletní ošetření EXTERIÉRU nejen celého domu (roubenky, srubu, dřevěnice, fasády), ale i garážového stání, zahradního nábytku, plotu, zahradního domku a třeba i psí boudy. HS LASURY jsou vyráběny z čistě přírodních materiálů bez aromátů a dalších škodlivých chemických látek. Vysoká životnost nátěru je zaručena použitím kvalitních surovin.

Přestože se v názvu objevuje slovo lazura, nejedná se o žádnou podobnost s klasickými vodou ředitelnými silnovrstvými nebo tenkovrstvými lazurami, ale jde o rozpouštědlovou olejovou nátěrovou hmotu. HSLASURA penetruje do dřeva, vyplňuje jeho póry, kde oxidační reakcí vytvrzuje. Netvoří nátěrový film, povrch je vodoodpudivý, voda může do dřeva vnikat jen ve formě vodní páry, ale díky tomu, že systém je vysoce paropropustný, je voda ze dřeva přirozeně a jednoduše odváděna ven opět ve formě vodní páry, aniž by docházelo k jejímu hromadění. Celý systém tak zabraňuje rozměrovým změnám dřeva, ke kterým dochází právě přítomností a kumulací vody v dřevních kapilárách.

HS LASURA obsahuje mimo již zmíněné přírodní oleje také účinné látky proti houbám a plísním (biocidy a fungicidy) a odpadá tedy nutnost použití impregnace. Přidané UV filtry a pigmenty na bázi oxidů železa zajišťují ochranu proti UV záření. Povrch dřeva ošetřeného HSLASURU je tak odolný vůči všem povětrnostním vlivům. HS LASURU vždy aplikujeme v barevném odstínu, transparentní variantu nedoporučujeme. Použitím olejové HSLASURY nebudete muset v budoucnu při renovaci pracně brousit původní nátěr.

TECHNOLOGICKÝ POSTUP:

Systém je velice jednoduchý, máte jen jeden typ nátěru, který se aplikuje dvakrát na sebe.

1. Příprava podkladu - aplikuje se na hoblované nebo broušené povrchy (zrnitost P100 a hrubší)
 - broušený podklad je z hlediska větší nasákavosti vždy lepší (účinněji olej fixuje)
2. Aplikace olejové lazury HSLASUR v konkrétním odstínu (HS-xxxx)
 - natíráním štětcem v dodavatelské viskozitě (neředit)
 - materiál je nutno dobře rozetřít a vetřít do dřeva, aby nevytvořil na povrchu film
 - vydatnost při prvním nánosu je 10-12 m²/l
 - schnutí 12-24 hodin
3. Aplikace olejové lazury HSLASUR v konkrétním odstínu (HS-xxxx)
 - natíráním štětcem v dodavatelské viskozitě (neředit)
 - materiál je nutno dobře rozetřít a vetřít do dřeva, aby nevytvořil na povrchu film
 - vydatnost při druhém nánosu je 15-18 m²/l
 - schnutí 12-24 hodin

Velikost balení: 0,75l; 2,5l; 5l; 10l; 20l

POZOR:

Štětce je nutno po aplikaci umýt technickým benzínem. Hadry a všechny použité pomůcky (napuštěné zbytky olejů) podléhají riziku samovolného vznícení během vysychání. Je proto nutné je uložit na bezpečném místě – nejlépe uzavřít do plechového obalu a zamezit tak přístupu kyslíku nutného k hoření.

















ŽIVOTNOST A RENOVACE NÁTĚRU

Na životnost povrchové úpravy v exteriéru má vliv mnoho faktorů od orientace výrobku ke světové straně, jeho umístění pod přesahy střech či využití v horizontální poloze (zábradlí, madla). Dále je životnost ovlivněna použitým podkladovým materiálem, jeho přípravou (vždy je vhodnější povrch broušený než hoblovaný) a dodržením technologických parametrů při nanášení. V případě, že jsou všechny tyto podmínky v procesu zahrnuty, je životnost povrchové úpravy 2-vrstvým systémem HS LASUR 3-5 let pro standardně exponované plochy. Výrobky plně a trvale vystavené povětrnosti jako jsou ploty, madla, zábradlí apod. mají životnost dle výše zmíněných faktorů pochopitelně nižší a je lepší jejich častější pravidelná údržba (vodorovná madla zkontrolujte raději po každé zimě, svislé prvky co 2-3 roky).

Díky faktu, že se z povrchu ošetřeného HS LASUROU nic neodlupuje, není nutné původní nátěr brousit a postačí renovovanou plochu očistit, umýt hadicí s vodou a nechat uschnout (nejlépe do druhého dne). Z hlediska přilnavosti nového nátěru je možno provést brusnou houbičkou lehký mezibrus P100-150, není to však podmínkou. Následně se aplikuje olejová lazura HS LASUR ve stejném odstínu jako původní nátěr, tvrdším štětcem důkladně rozetřeme a vetřeme do dřeva, nenecháváme na povrchu zbytečně velkou vrstvu oleje. Čelní konce přetřeme několikrát, olej do nich nasákává mnohem více, a proto je nutno jim věnovat větší pozornost. Pokud jsou na povrchu dřeva viditelné trhliny, netmelíme je, ale důkladně do nich olej vetřeme. Povrch necháme uschnout, natíráme tak, aby renovační nátěr mohl před případným deštěm schnout minimálně 24 hod.

ZÁKLADNÍ NABÍDKA						
	HS-1400	HS-1700	HS-5210	HS-5310	HS-1900	HS-5610
ROZŠÍŘENÁ NABÍDKA						
	HS-1100	HS-5110	HS-5120	HS-1800	HS-5410	HS-2000

Váš prodejce: